快速使用指南 | QUICK GUIDE

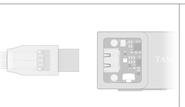

1

取出便携式解码器，通过数据线连接手机或其他支持OTG解码的解码设备，连接成功后，解码器关闭状态呼吸灯亮起代表为蓝牙模式。

*耳机可直接插入解码器后端头外露耳机金属管一段距离，以保证其他外壳配件，部分第三方耳机材料可支持OTG数据传输，请以使用官方原装数据线进行连接。



2

Take out the portable decoder and connect it to a mobile phone or other front-end devices supporting OTG decoding through the data cable. After a successful connection, the blue light will flash once on the decoder in the top transparent window for power-on detection.

*After the cable is correctly connected to the decoder, a space shall be kept between the periphery of the plug and unit so that other accessories can be installed. Some third-party cables may not support OTG data transmission. Therefore, official original data cables are recommended for connection.

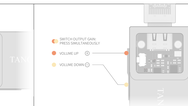

3

Volume control buttons reside on the side of the decoder body. The output gain can be switched by pressing the two buttons simultaneously. It is recommended that you control the music volume through the decoder after the volume of the mobile phone or front-end device is more than 80% and select a high bit rate (lossless) sound source to play, so as to achieve the best effect.

3

ボリュームコントロールボタンはデコーダーの側面にあります。2つのボタンを同時に押すと出力ゲインを切り替えます。最高の効果を得るためにデコーダーを介して音楽のボリュームを調整することをお勧めします。

*2つのボタンを同時に2回クリックすると、2.2チャンネルのヘッドホンの音量を調整することができます。

4

デコーダーの側面にあります。2つのボタンを同時に押すと出力ゲインを切り替えます。最高の効果を得るために、デコーダーを介して音楽のボリュームを調整することをお勧めします。

4

音量を調整するには、機器の側面に音量ボタンがあります。2つのボタンを同時に2回クリックすると、増幅を切り替えます。

*ご使用の携帯電話または前面機器の音量が80%を超えた場合、デコーダーを介して音楽のボリュームを調整することをお勧めします。最高の効果を得るために、ハイビットレートの音源（ロスレス）を選択することをお勧めします。

5

ボリュームコントロールボタンはデコーダーの側面にあります。2つのボタンを同時に押すと出力ゲインを切り替えます。最高の効果を得るために、ハイビットレートの音源（ロスレス）を選択することをお勧めします。

产品参数

品牌：TANCHJIM
产品名称：SPACE便携解码耳放
制造商：南宁普事科技有限公司
地址：广西南宁市高新区永福路33号南宁启迪科技城-科技研究中心三楼12-2室
产地：中国大陆
耳机接口：3.5mm单端接口, 4.4mm平衡接口
输入接口：USB Type-C
输入电压：5V(5V@1.1GB)
音频：1.5V(BALL), 1.1vV(UNBAL)
Dynamic-Range: BAL:132dB
UNBAL:127dB (AES17 20kHz,Aw)
THD+N: 0.0002% （BAL）, 0.0003% （UNBAL）
Output level: 4Vrms (BAL High), 2Vrms (BAL Low)
2Vrms (UNBAL High) , 1Vrms (UNBAL Low)

SPECIFICATIONS

Brand: TANCHJIM
Product name: Space Portable DAC-Headphone Amplifier
Manufacturer: Nanning Zhongchui Technology Co., Ltd.
Address: Room 204, 3rd Floor, Science, and Technology Research Incubation Center, QiaoJi ASEAN Science and Technology Center, No.33 Yongfu Road, Nongning District, Nanning, Guangxi
Origin: Dongguan, China
Headphone interface: 3.5mm single-ended interface, 4.4mm balanced interface
Input interface: USB Type-C
Frequency response range: 6Hz-85kHz (-1dB)
Background noise: 1.5uV (BALL), 1.1uV (UNBAL)
Dynamic-Range: BAL:132dB
UNBAL:127dB (AES17 20kHz,Aw)
THD+N: 0.0002% （BAL）, 0.0003% （UNBAL）
Output level: 4Vrms (BAL High), 2Vrms (BAL Low)
2Vrms (UNBAL High) , 1Vrms (UNBAL Low)

スペック

ブランド：TANCHJIM
モデル名：Space便携型デコードヘッドホンアンプ
メーカー：南宁普事科技有限公司
住所：广西南宁市高新区永福路33号启迪科技城-科技研究中心三階12室
生産地：中国 東莞

产品参数

ヘッドホン端子：3.5mmオーディオケーブル端子　4.4mmバランス接続端子
入力端子：USB Type-C
周波数特性：6Hz-85kHz(-1dB)
ノイズフロア：1.5uV(BALL),1.1uV(UNBAL)
Dynamic-Range: BAL:132dB
UNBAL:127dB (AES17 20kHz,Aw)
THD+N: 0.0002% （BAL）, 0.0003% （UNBAL）
出力レベル：4Vrms(BAL High), 2Vrms(BAL Low)
2Vrms (UNBAL High) , 1Vrms (UNBAL Low)

매개변수

브랜드: TANCHJIM
제품명: 스페이스 휴대용 헤드 헤드폰 앰프
주소: 광시 난닝시 룽푸구로 33호 치지 인큐베이터 기술단지 과학-연구부 3층 12-2실
생산지: 중국 동 칭
헤드폰 인터페이스: 3.5mm 싱글 엔드, 4.4mm 밸런스 엔드
입력 인터페이스: USB Type-C
주파수 응답 범위: 6Hz-85kHz(-1dB)
배경 노이즈: 1.5uV(BALL),1.1uV(UNBAL)
Dynamic-Range: BAL:132dB
UNBAL:127dB (AES17 20kHz,Aw)
THD+N: 0.0002% （BAL）, 0.0003% （UNBAL）
Output level: 4Vrms (BAL High), 2Vrms (BAL Low)
2Vrms (UNBAL High) , 1Vrms (UNBAL Low)

注意事项

◎请勿在潮湿或高温环境下长期使用，以免内部电子部件受潮或高温损坏。
◎不要直接向耳塞孔内喷洒酒精等腐蚀性物质，以免造成内部元件的腐蚀。
◎请勿在高湿度环境下长期佩戴耳机，以免造成耳机内部电子元件的腐蚀。
◎定期清洁耳机外壳及耳塞表面，以免灰尘积累影响美观。
◎为确保最佳音质，请选用高质量音源文件。
◎请勿在强磁场环境下使用，强磁场可能会干扰设备的正常工作。
◎为了延长耳机的使用寿命，请定期对耳机进行充电，以防电池因过长时间未使用而过度放电。
◎请妥善保管好包装盒、保修卡及附带配件，以便日后更换或维修时能顺利进行。
◎在使用过程中如遇任何问题，请及时与我们的客服联系，我们将为您提供专业的解决方案。

NOTES

Dynamic-Range: BAL:132dB
UNBAL:127dB (AES17 20kHz,Aw)
THD+N: 0.0002% （BAL）, 0.0003% （UNBAL）
最大 出力: 4Vrms(BAL High), 2Vrms(BAL Low)
2Vrms (UNBAL High) , 1Vrms (UNBAL Low)

注意事項

◎ヘッドホンの本体と接続に無理な力を与えないようにしてください。
◎ヘッドホン、フィルター、イヤーピース、ケーブルの表面を優しくやさしく、定期にクリーニングしてください。

◎Do not put the cable when wearing and taking off, so as to avoid the internal breakage of cable core or the welding spot falling off.
◎Try to avoid using earphones in a humid environment, especially on rainy days. Acidic substances in rainwater may cause premature aging and even damage to earphone shell and cable.
◎Do not spray alcohol directly into the earpiece and device at will if you want to store the earphone, should put it into the storage bag.
◎Earphones and accessories attached should be wiped regularly, be sure to keep the fibers clean.
◎Ensure that the volume of the player is below 40% before connecting earphones, to avoid irreversible damage to the earphone drivers caused by instantaneous excessive current.
◎Please keep the packing box, warranty card, and accessories properly. Providing a complete package is necessary to reach the warranty.
◎There may be differences between physical objects and promoting pictures. No further notice will be given if the product design and specifications are changed.

◎ご使用前に、ケーブルの内部断線や溶接部分の剥がれを防ぐため、ケーブルを巻いたり、ねじったりしないでください。
◎湿度の高い環境下でイヤホンを使用しないでください。雨の日などは特に注意してください。
◎ケーブルやイヤホンの表面に付着した酸性物質は、長期的に劣化を進行させ、内部の電子部品の腐食や、ケーブルの劣化を引き起こす原因となります。
◎イヤホンを保管する場合、直接イヤホンに向けてアルコールを噴霧しないでください。
◎イヤホンを保管する場合、ケーブルの表面を優しくやさしく、定期的にクリーニングしてください。
◎ご使用前に、プレーヤーの音量を40%以下に調整してください。高音質に変換されるため、ご使用中に、イヤホンの内部ドライバーが不可逆的に損傷するのを防ぐためです